

TEMPLATE VOOR STEMPELS

- Teken de stempel binnen de rode lijn
- Het is niet nodig de stempel te spiegelen
- Het zwarte tekenwerk is hetgeen gestempeld zal worden, het is niet nodig om de tekening 'negatief' te maken
- Maak letteromtrekken (outlines) van de tekst
- Svp meerdere stempels in een bestand tekenen en verwijderen wat u niet nodig heeft




RECHTHOEKIGE STEMPELS


40 x 40 mm




35 x 60 mm



43 x 90 mm




90 x 90 mm




RONDE STEMPELS


diam. 20 mm




diam. 25mm



diam. 30 mm



diam. 35 mm



VOORBEELDEN

- Er zijn acht standaardformaten waarop we stempels maken

RECHTHOEKIGE STEMPELS

40 x 40 mm



35 x 60 mm



43 x 90 mm



90 x 90 mm




RONDE STEMPELS

diam. 20 mm



diam. 25mm



diam. 30 mm



diam. 35 mm

